



和潤企業

股票代號:6592

# 和潤企業股份有限公司

## 法人說明會

2026年3月25日

# 免責聲明

- 本文件係由和潤企業股份有限公司(以下簡稱本公司)提供，文件中之資訊以發布當時情況為準，本公司不會就後續發生之任何變動而更正相關資訊。本公司、關係企業、代表人，無論係因何過失或其他原因，均不就因使用本文件有關資訊所引發之損害負責。
- 本文件可能包含「前瞻性陳述」，包括但不限於所有本公司對未來可能發生的業務活動、事件或發展的陳述。該等陳述係基於本公司對未來營運之假設，及種種本公司無法控制之政治、經濟、市場等因素所做成，故實際經營結果可能與該等陳述有重大差異。
- 本文件不得視為買賣有價證券或其他金融商品的要約或要約之引誘。
- 未經本公司書面同意，本文件之全部或一部分不得以任何形式直接或間接複製、再散佈或傳遞予任何第三人或出版。

# 大綱

公司簡介

ESG成果回顧

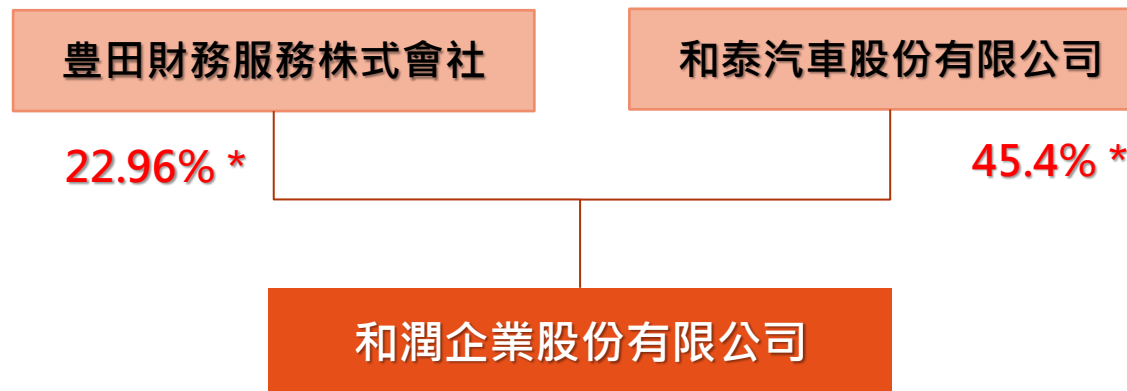
營運與績效

Q&A與附錄

# 公司簡介


- 成立時間：1999/5/25
- 上市日期：2019/12/9
- 實收資本額：新台幣72.32億元
- 董事長：陳建州
- 總經理：林彥良
- 員工數：2,019人(含轉投資)

集團架構圖：

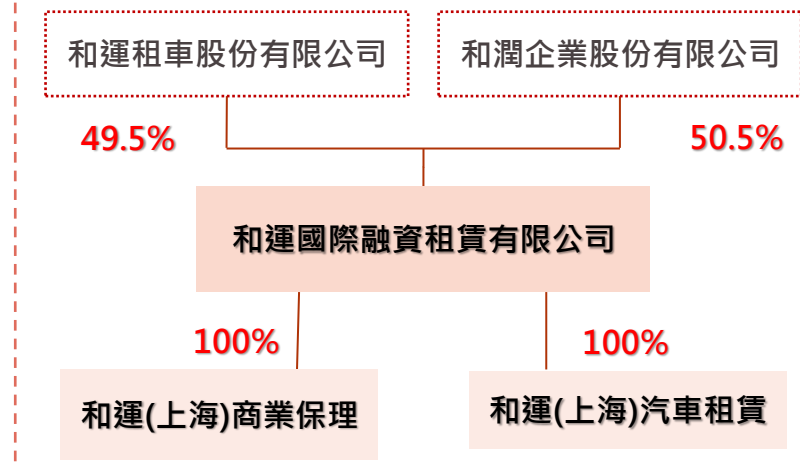


\*：不含特別股


轉投資 東南亞事業



轉投資 大陸事業



轉投資 台灣事業



台灣

和潤企業

- 新車/中古車分期
- 機車/商品分期
- 醫療/工具機/營建機具



和勁企業

- 商用車/大客車分期
- 企業融資



和潤電能

- 創能(太陽能)
- 儲能(AFC)
- 用能(充電樁)
- 售能(綠電)



和潤興業

- 企業融資



大陸

和運國際融資租賃 / 和運(上海)保理 / 和運(上海)汽車

- 汽車融資租賃/營業租賃
- 加工設備融資租賃
- 醫療設備融資租賃
- 新能源租賃(光伏、節電、儲電設備)
- 保理業務



東南亞

HFC MFI

- 車輛融資
- 車輛租賃

# ESG成果回顧

## E 環境永續

- 唯一企業 濕地保育擴及6都13場、超過100人次參與 推動濕地保育、生態多樣性
- 綠能公益行動計畫 博屋瑪國小「綠電走讀」教育
- 自有據點 全數使用綠電



## S 社會共融


### 全公司志工時數約12,000 hrs

- 道路安全推廣 道安影片徵選、捐贈導護背心500套 合作安得烈協會推廣道路安全
- 跨足文化及體育 圖書捐贈：花蓮、台東及受災偏鄉 支持體育大學射箭隊、GR賽車



## G 公司治理

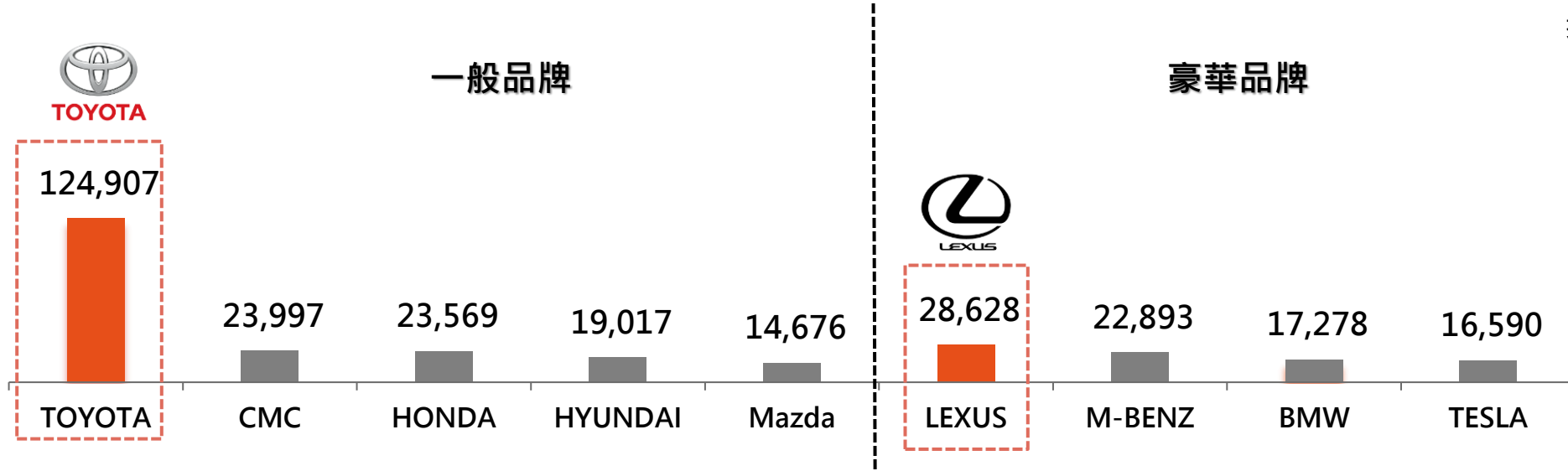
- 導入IFRS S1/S2
  - 榮耀肯定11項
- |    |                                       |
|----|---------------------------------------|
| 國際 | • 標準普爾信評(S&P)-穩定                      |
|    | • AREA亞洲企業社會責任獎                       |
| 國內 | • ATD BEST AWARD (台灣唯二獲獎企業)           |
|    | • 公司治理評鑑6~20%                         |
|    | • 中華信評(TRC)-穩定                        |
|    | • 天下永續公民獎100強                         |
|    | • TCSA台灣企業永續獎 綜合績效-百大永續典範企業 永續報告書-白金獎 |
|    | • TSAA台灣永續行動獎 SDG7-銀獎                 |
|    | • 台北市交通局金輪獎                           |
|    | • 經濟部社創採購獎                            |



# 營運與績效

# 2025年1~12月 TOYOTA及LEXUS登錄市占合計達37%

市占率 **30.1%** 5.8% 5.7% 4.6% 3.5% **6.9%** 5.5% 4.2% 4.0%



掛牌台數單位：輛

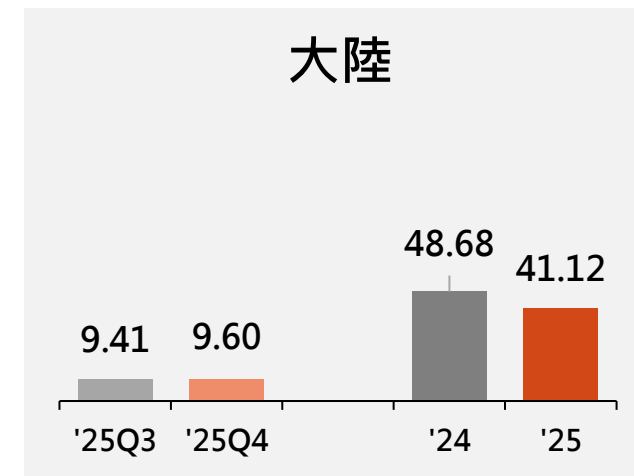
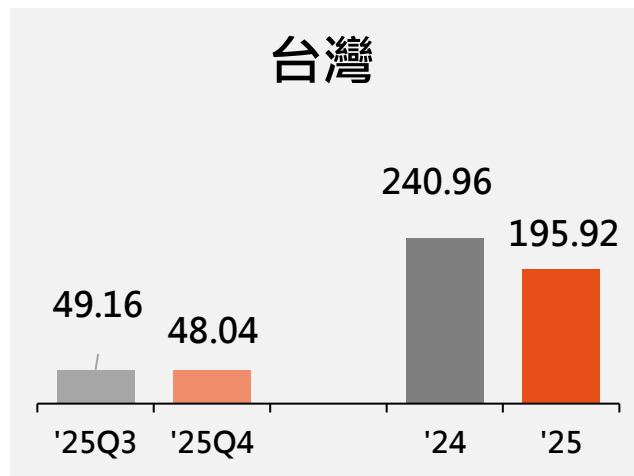
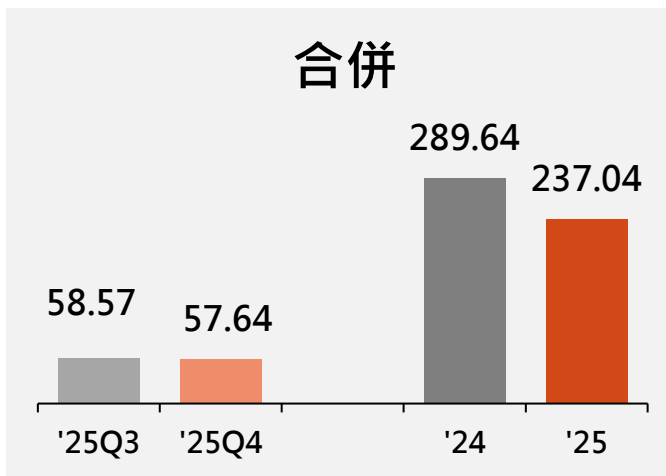
| 年度                  | 2022       | 2023       | 2024       | 2025       |
|---------------------|------------|------------|------------|------------|
| 新車登錄<br>(不含大貨車、大客車) | 41.5       | 46.6       | 44.9       | 40.5       |
| 分期台數                | 17.1       | 17.7       | 17.9       | 17.1       |
| 分期比                 | 41%        | 38%        | 40%        | 42%        |
| <b>T/L 分期比</b>      | <b>39%</b> | <b>34%</b> | <b>35%</b> | <b>38%</b> |

單位：萬台

# 2025年營運成果摘要

合併營收237.04億，去年比↓18%，主因係2024年8月出售和雲行動股權

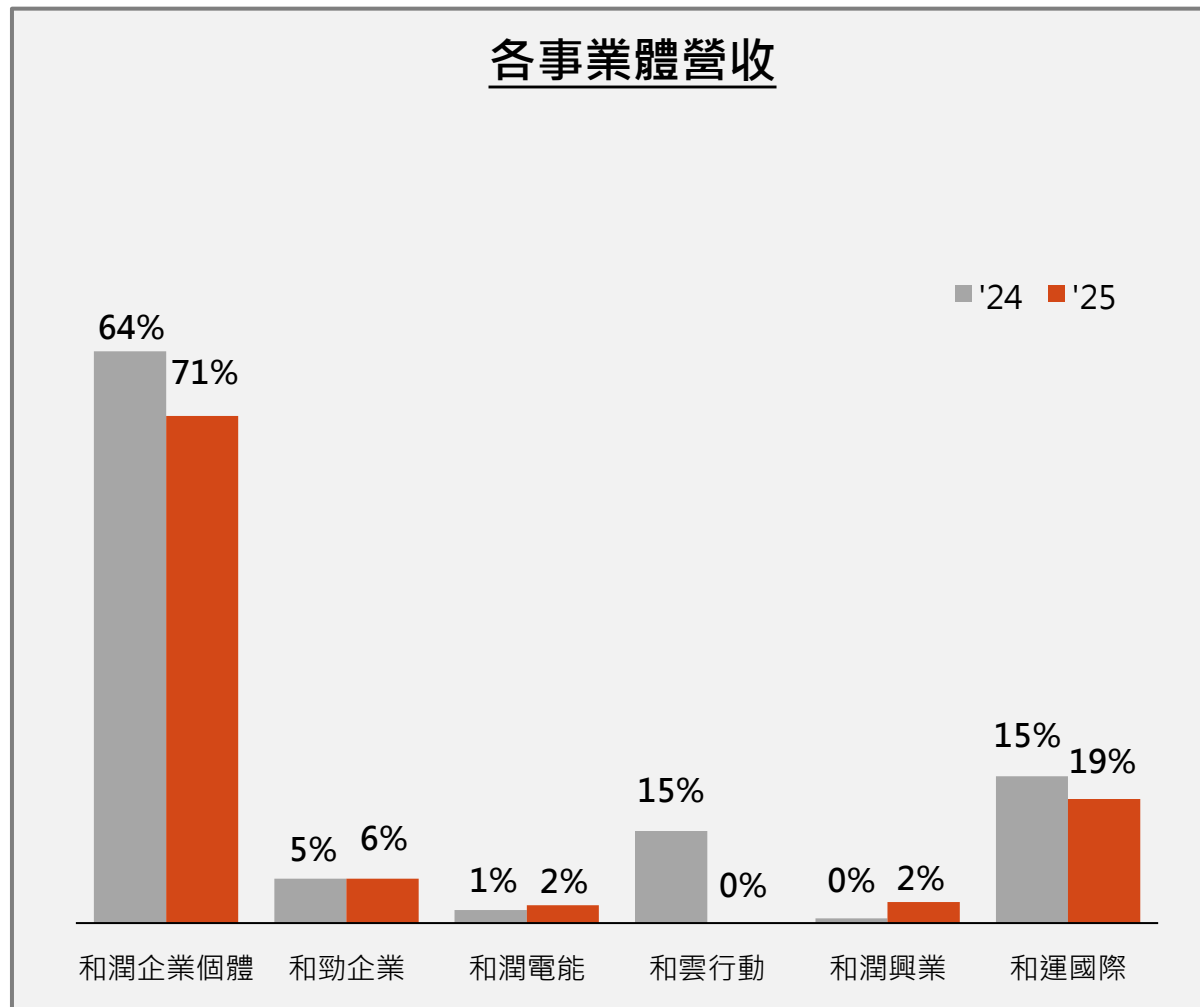
單位：新台幣億元



# 2025年營運成果摘要

單位：新台幣億元

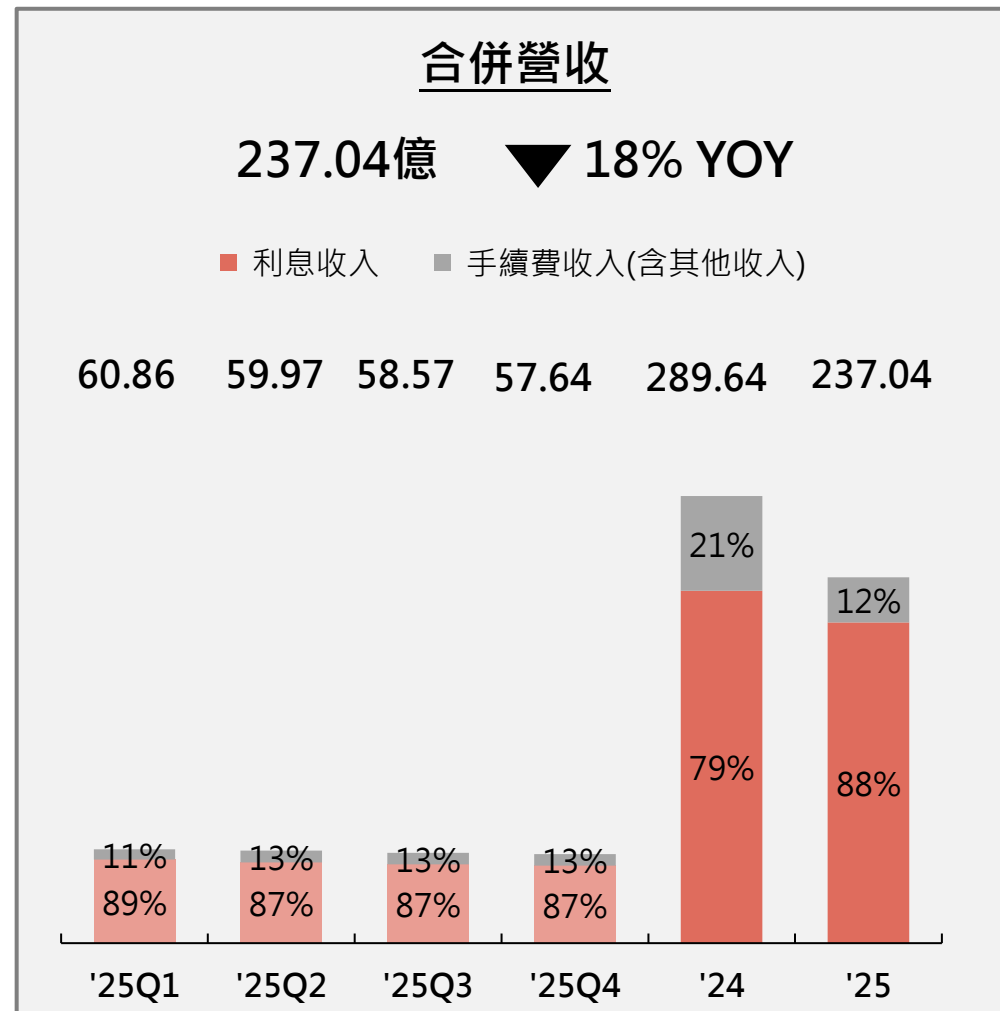
## 各事業體營收



## 合併營收

237.04億 ▼ 18% YOY

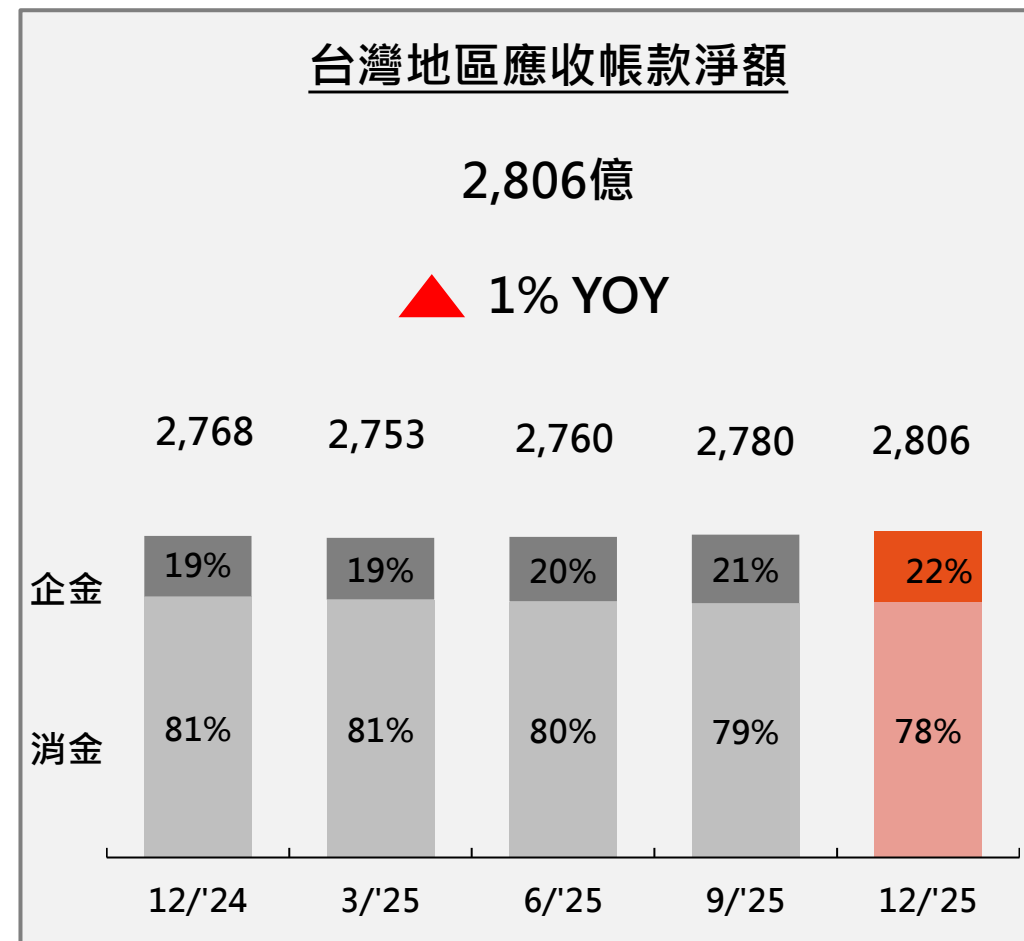
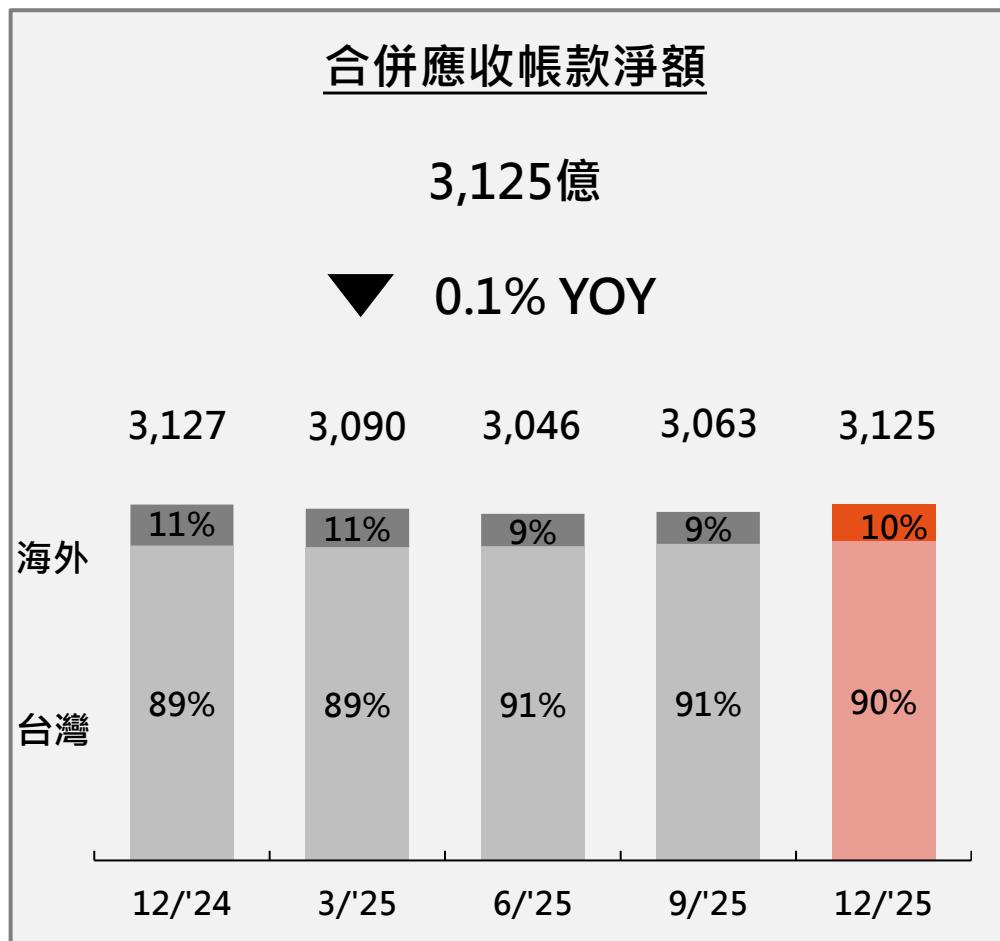
■ 利息收入 ■ 手續費收入(含其他收入)



說明：百分比為各事業體占合併營收比例

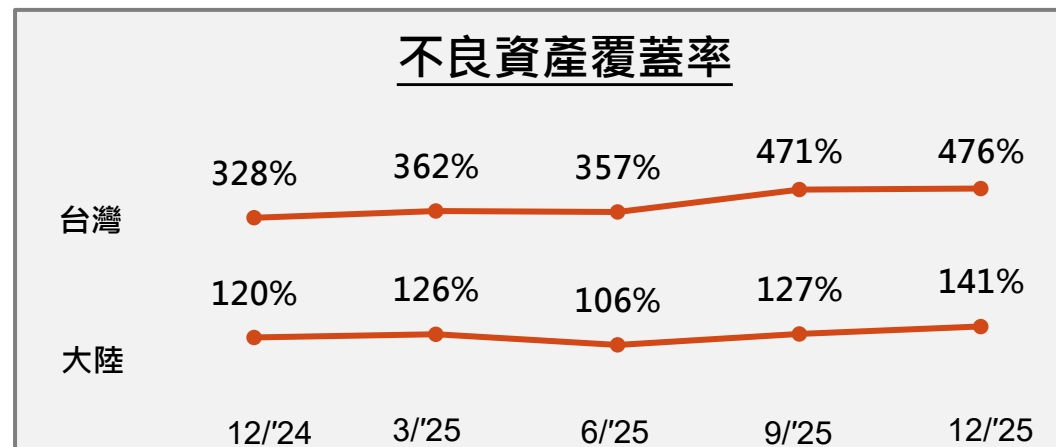
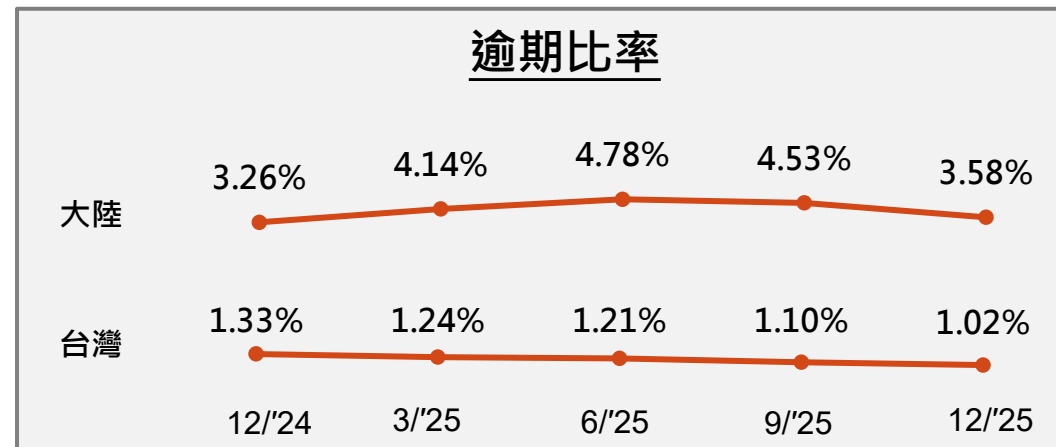
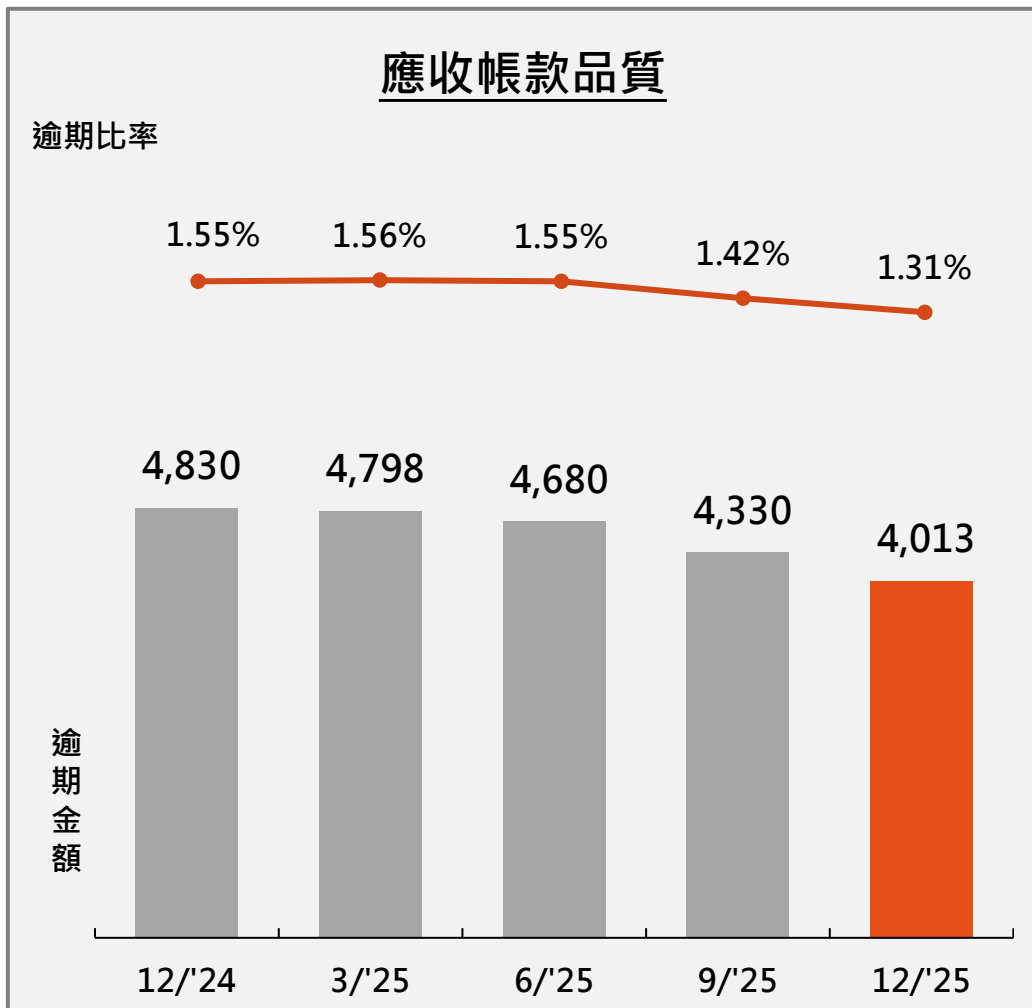
# 2025年合併財務指標

單位：新台幣億元



說明：應收帳款淨額包含與銀行合作辦理新車及中古車融資貸款業務之應收淨額

# 2025年合併財務指標

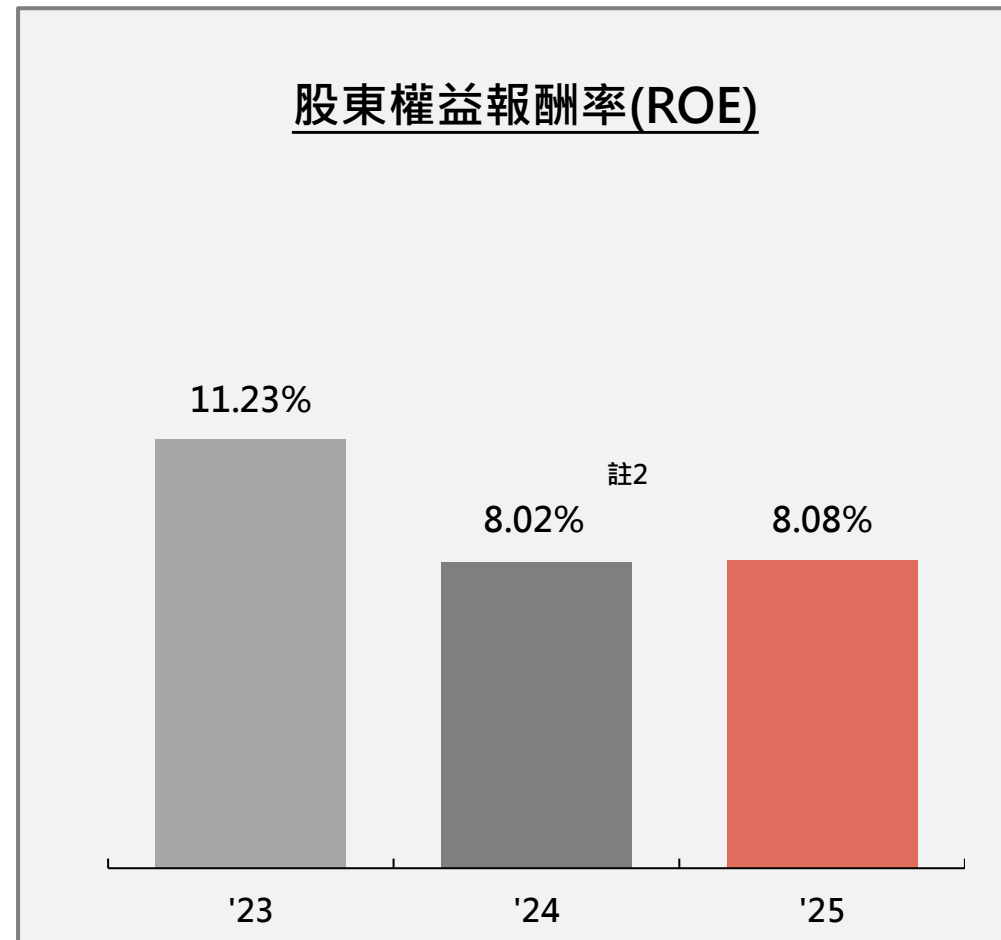
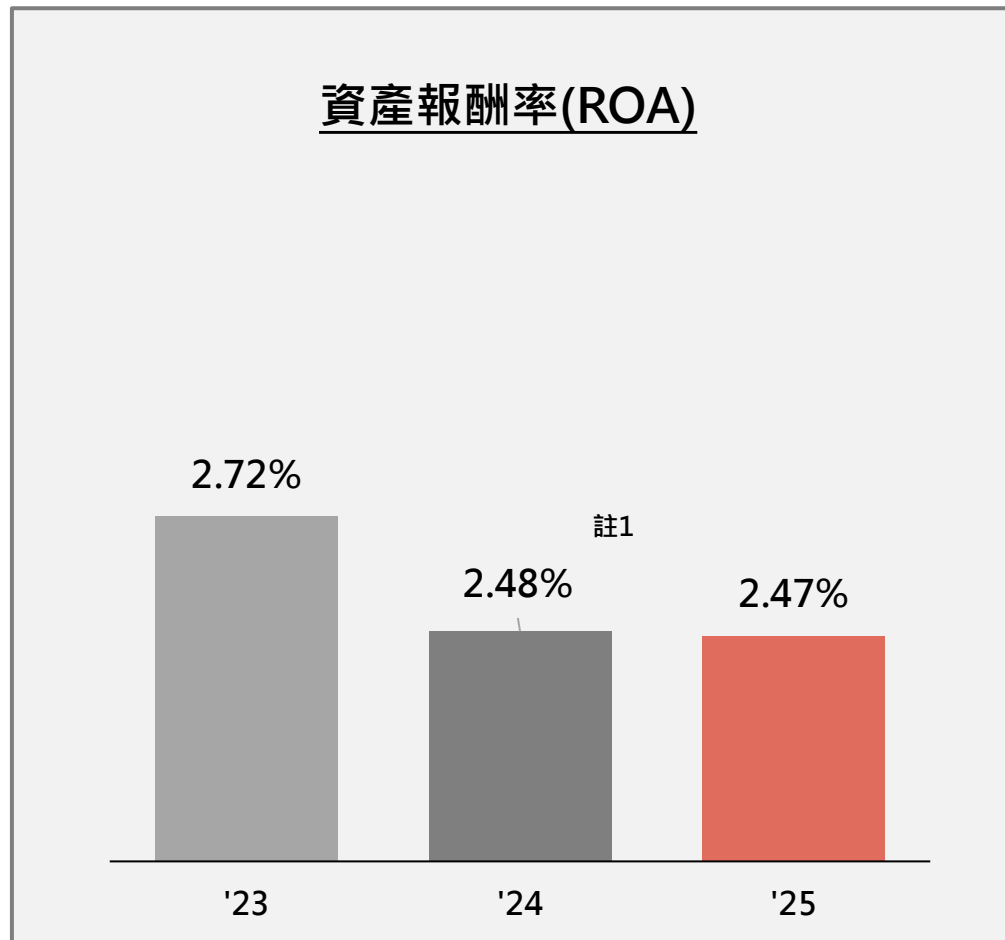


\*逾期比率：本公司政策為繳款遲延31天以上之應收帳款視為逾期金額

\*不良資產覆蓋率：備抵呆帳/不良資產(繳款遲延91天以上之應收帳款)

# 2025年合併財務指標

\*指標數字以年度化呈現

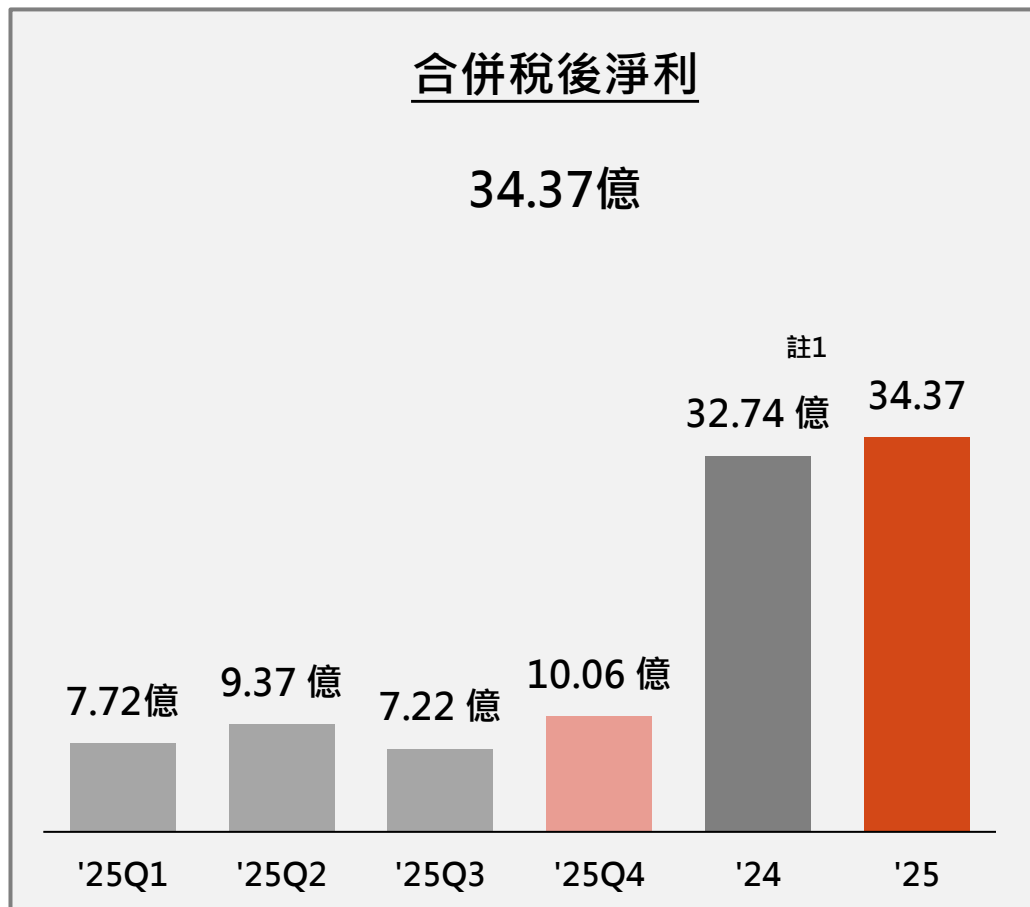


註1：影響數(出售不動產0.15%)

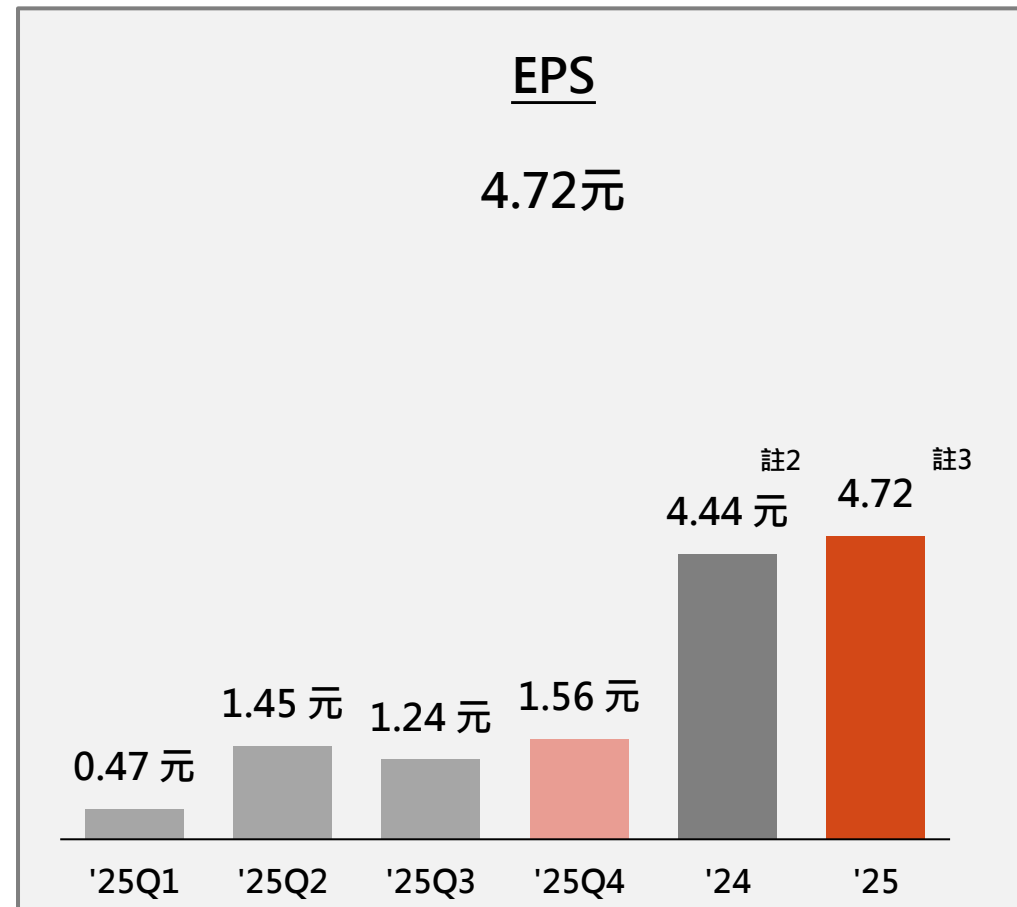
註2：影響數(出售不動產1.18%)

# 2025年合併財務指標

單位：新台幣



註1：含處份不動產利益4.76億



註2：影響數(出售不動產0.61元、特別股0.46元)

註3：影響數(特別股0.7元)

和潤企業

區域信評：中華信評  
(TRC)

- 長期：twAA-
- 短期：twA-1+
- 展望：穩定

國際信評：標準普爾  
(S&P)

- 長期：BBB
- 短期：A-2
- 展望：穩定

和勁企業

區域信評：中華信評  
(TRC)

- 長期：twA+
- 短期：twA-1
- 展望：穩定

國際信評：標準普爾  
(S&P)

- 長期：BBB-
- 短期：A-3
- 展望：穩定

和潤興業

區域信評：中華信評  
(TRC)

- 長期：twA+
- 短期：twA-1
- 展望：穩定

國際信評：標準普爾  
(S&P)

- 長期：BBB-
- 短期：A-3
- 展望：穩定

和潤電能

區域信評：中華信評  
(TRC)

- 長期：twA+
- 短期：twA-1
- 展望：穩定

1999 和潤企業成立

2019 和潤企業上市

2021 和勁企業成立

2022 和潤電能成立

2024 和潤興業成立

顧客為先 專業為本

Q&A

## 合併損益表

單位:新台幣仟元

| 項目          | 2025              |               | 2024              |               | 同期<br>增長率     |
|-------------|-------------------|---------------|-------------------|---------------|---------------|
|             | 金額                | %             | 金額                | %             |               |
| 利息收入        | 17,547,202        | 74.0%         | 19,008,884        | 65.6%         | -7.7%         |
| 勞務收入        | 790,744           | 3.3%          | 941,866           | 3.3%          | -16.0%        |
| 融資租賃收入      | 3,215,989         | 13.6%         | 3,824,906         | 13.2%         | -15.9%        |
| 營業租賃收入      | 660,661           | 2.8%          | 3,309,226         | 11.4%         | -80.0%        |
| 銷貨收入        | 902,579           | 3.8%          | 1,445,513         | 5.0%          | -37.6%        |
| 其他收入        | 586,940           | 2.5%          | 433,435           | 1.5%          | 35.4%         |
| <b>營業收入</b> | <b>23,704,115</b> | <b>100.0%</b> | <b>28,963,830</b> | <b>100.0%</b> | <b>-18.2%</b> |
| <b>營業毛利</b> | <b>14,225,005</b> | <b>60.0%</b>  | <b>16,589,631</b> | <b>57.2%</b>  | <b>-14.3%</b> |
| 營業費用        | 5,385,690         | 22.7%         | 7,350,888         | 25.4%         | -26.7%        |
| 預期信用減損損失    | 4,776,666         | 20.2%         | 5,538,579         | 19.1%         | -13.8%        |
| <b>營業利益</b> | <b>4,062,649</b>  | <b>17.1%</b>  | <b>3,700,164</b>  | <b>12.8%</b>  | <b>9.8%</b>   |
| 營業外收入       | 228,014           | 1.0%          | 713,386           | 2.5%          | -68.0%        |
| <b>稅前淨利</b> | <b>4,290,663</b>  | <b>18.1%</b>  | <b>4,413,550</b>  | <b>15.2%</b>  | <b>-2.8%</b>  |
| <b>稅後淨利</b> | <b>3,437,365</b>  | <b>14.5%</b>  | <b>3,274,326</b>  | <b>11.3%</b>  | <b>5.0%</b>   |
| <b>EPS</b>  | <b>4.72 元</b>     |               | <b>4.44 元</b>     |               | <b>6.3%</b>   |